













Schraube	Abmessung	Edelstahl			Einsatzbereich						
		C1*	A2**	A4***	Beton	Holz - UK	Alu - UK	Terrassen- lager	Sichtbare Verschrau- bung	Verbindung zu Konterlatte	
										TWIXT Isostep	BIG Isostep
Terrassen- schraube TX25 Senkkopf	 5,5x40 mm		✓	✓		✓			✓		
	 5,5x50 mm		✓	✓		✓			✓		
	 5,5x60 mm		✓	✓		✓			✓		
	 5,5x70 mm		✓	✓		✓			✓		
Terrassen- schraube TX25 Senkkopf	 5,0x60 mm	✓				✓			✓		
	 5,0x60 mm			✓		✓			✓		
Terrassen- schraube TX25 Senkkopf	 5,5x40 mm		✓	✓				✓	✓		
	 5,5x45 mm		✓	✓				✓	✓	✓	
	 5,5x50 mm		✓	✓				✓	✓		✓
	 5,5x60 mm		✓	✓				✓	✓		
Bohr- schraube, TX20 Panhead	 3,9x19 mm	✓						✓			
Schraube TX30 Linsenkopf	 7,5x30 mm				✓			✓			

\*Edelstahl C1 – rostfrei, gehärtet und korrosionsbeständig (magnetisch)

\*\*Edelstahl A2 – rostfrei, nicht gehärtet, mit hoher Korrosionsbeständigkeit (nicht magnetisch)

\*\*\*Edelstahl A4 – zusätzliche Eigenschaften: beständig gegen Gerbsäure, Chlor- und Salzwasser

## Empfehlung für das Vorbohren

Werkstoff	Einsatzbereich	Schraubendurchmesser	Durchmesser des Bohrers
Holz	Terrassendiele mit sichtbarer Verschraubung	5,5 mm	6 - 6,5 mm (grundsätzlich 0,5 - 1,0 mm größer als der Schraubendurchmesser)
Aluminium	Montage Terrassenlager an Alu-UK	3,9 mm	3 mm Metallbohrer
	Montage Alu-UK mit Konterlattung	4,8 mm	5 mm Metallbohrer
	Verschraubung von TWIXT- oder BIG-Isostep mit dem Verbinder	3,9 mm	3 mm Metallbohrer
	Vorbohren für Befestigung des Terrastarts	4,2 mm	3 mm Metallbohrer
Beton	Fixierung des Terrassenlagers auf Betonplatten	7,5 mm	4,5 mm Steinbohrer